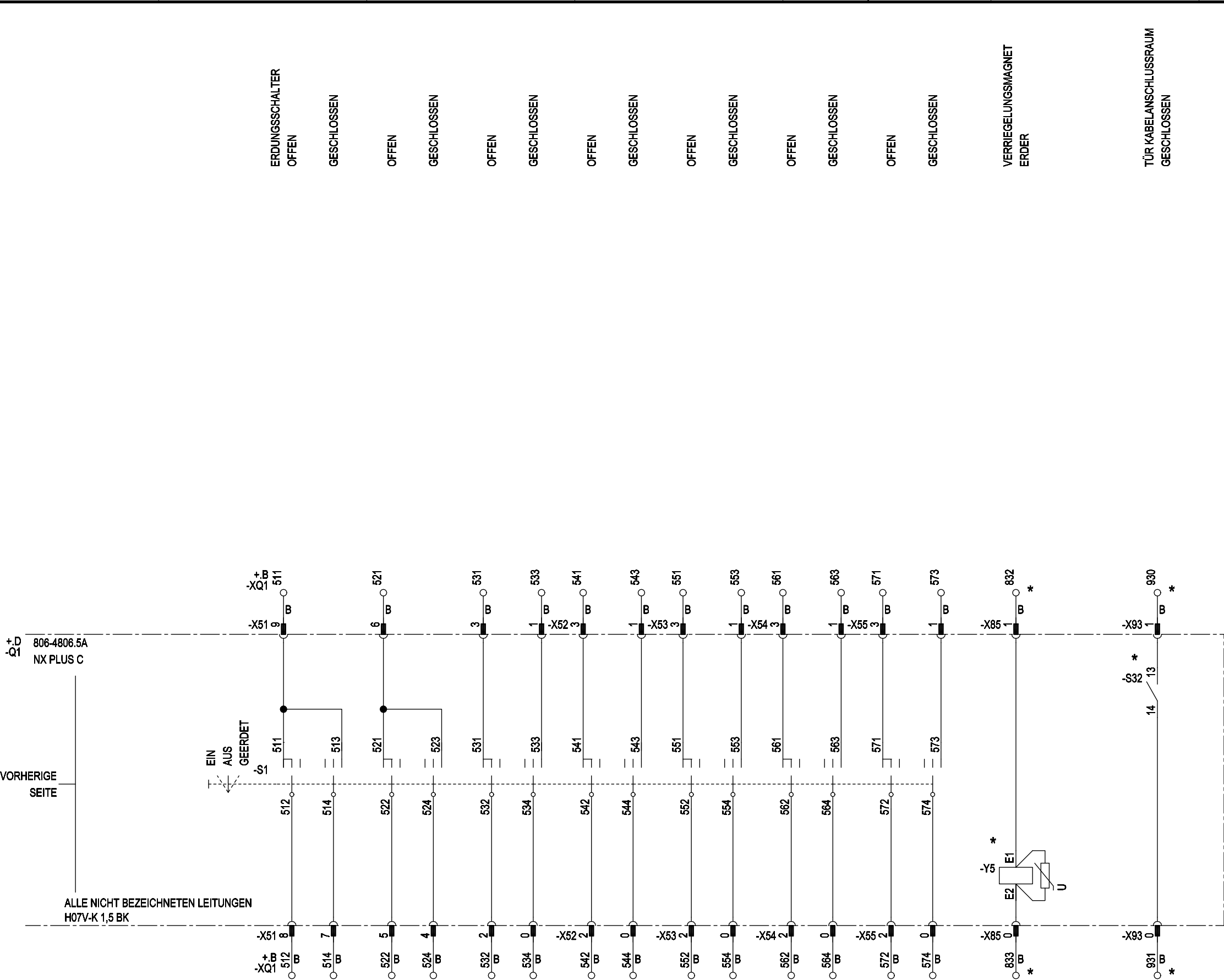



* NUR BEI BEDARF					1) DARGESTELLT MIT HEBEL NICHT GESTECKT		2) DARGESTELLT MIT GASDRUCK ZU NIEDRIG	
					DREISTELLUNGSSCHALTER NX PLUS C		DREISTELLUNGSSCHALTER MCU	
					806-4806.5A		S1	
					DREIST.-SCH. -S10;-S24;-S25;-S32;-Y1;-Y5		Blatt 1+	
					LS.-FELD		2 Bl.	
					Stromlaufplan			

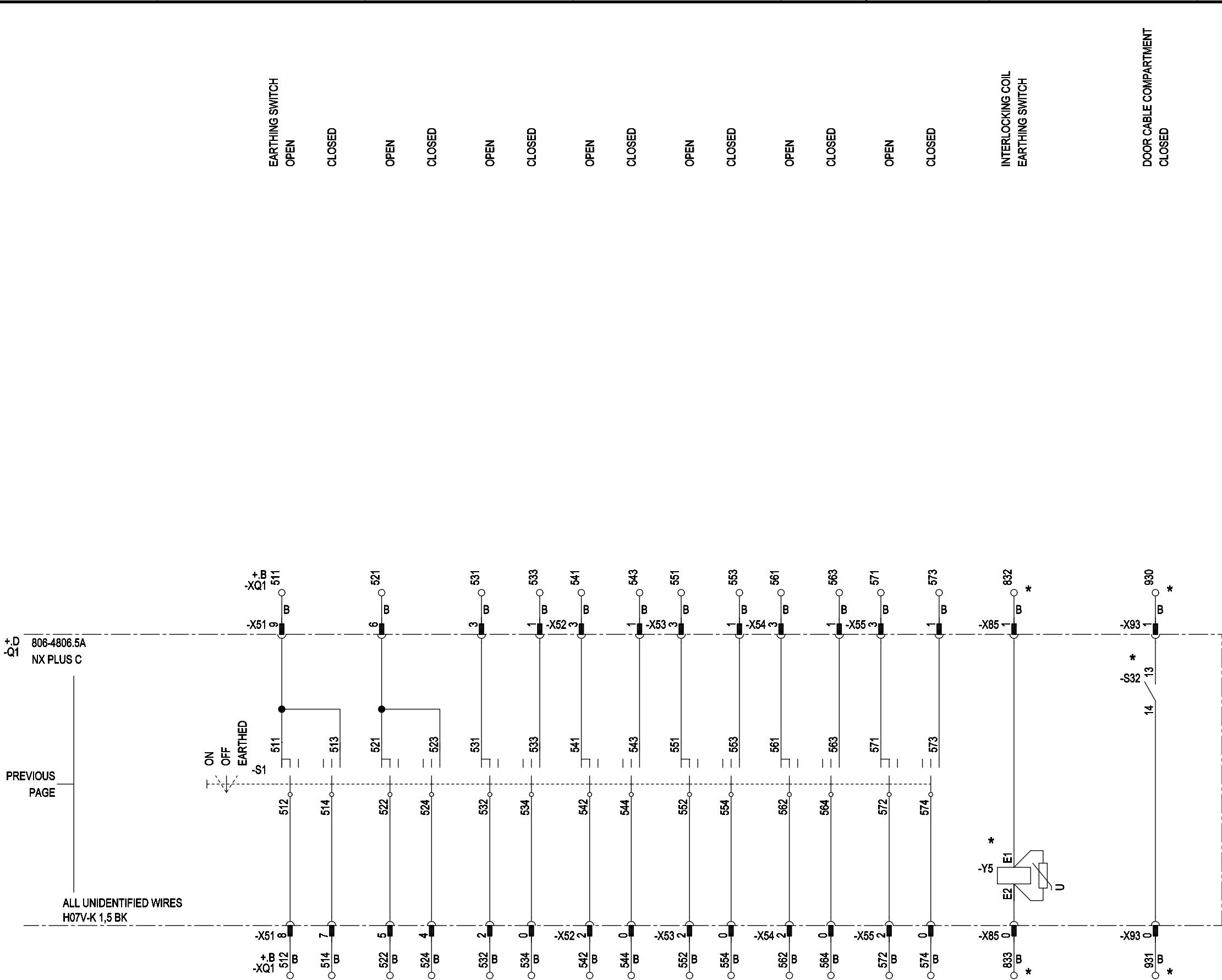


				Datum	12.03.2019	VORLAGEN FÜR NXPLUS C SCHALTANLAGE	Siemens AG	806-4806.5A DREIST.-SCH. -S10;-S24;-S25;-S32;-Y1;-Y5 LS.-FELD			DREISTELLUNGSSCHALTER MCU	S2		
				Bearb.										
				Gepr.										
Zustand	Änderung	Datum	Name	Norm		Urspr./Ers.f./Ers.d. EM MS O GIS SWF PR OP SE			Stromlaufplan	--S6		Blatt 2- 2 Bl.		



* ONLY ON DEMAND
1) SHOWN WITH LEVER NOT INSERTED
2) SHOWN WITH GAS PREASURE TOO LOW

				Date	12.03.2019	TEMPLATES FOR NXPLUS C SWITCHGEAR	Siemens AG	806-4806.5A 3POS. SWITCH -S10;-S24;-S25;-S32;-Y1;-Y5 CB.-FEEDER		THREE POSITION SWITCH MCU	S1	
				Drawn								
				Appr.								
Revision	Modification	Date	Name	Norm		Orig./Prep.for/Prep.by EM MS O GIS SWF PR OP SE		Circuit diagram		--S6	Sheet 1+ 2 Sh.	



* ONLY ON DEMAND

				Date	12.03.2019	TEMPLATES FOR NXPLUS C SWITCHGEAR	Siemens AG	806-4806.5A 3POS. SWITCH -S10;-S24;-S25;-S32;-Y1;-Y5 CB.-FEEDER			THREE POSITION SWITCH MCU	S2
				Drawn								
				Appr.								
Revision	Modification	Date	Name	Norm		Orig./Prep.for/Prep.by EM MS O GIS SWF PR OP SE			Circuit diagram	--S6		Sheet 2- 2 Sh.

